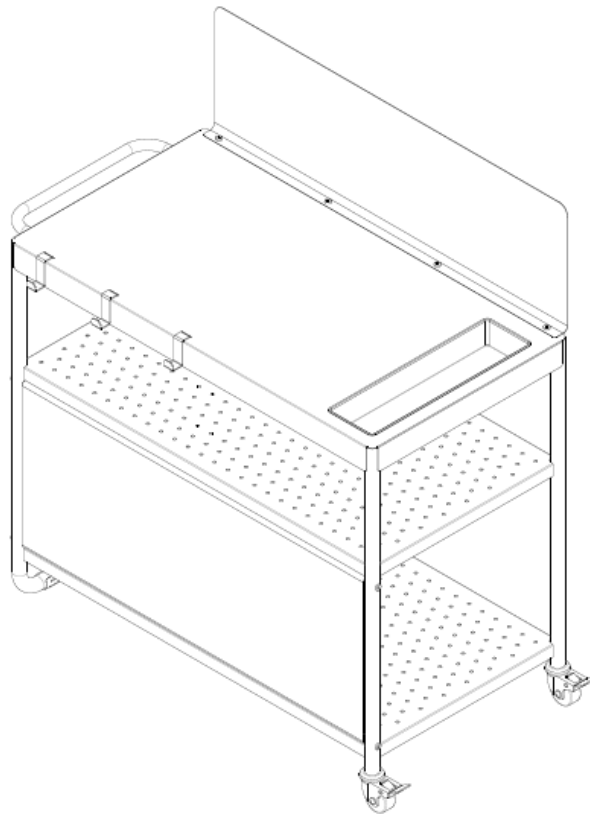


BRASERO

MANUEL CHARIOT

(Traduction de la notice originale)



MODELE : CHARIOT INFINITE 100 cm

Référence : 9760087

CONSERVER CES INSTRUCTIONS VOUS POURRIEZ EN AVOIR BESOIN

SOMMAIRE :

I. VUE D'ENSEMBLE ET LISTE DES PIÈCES	3
II. ASSEMBLAGE	6
III. MISES EN GARDE ET RAPPELS	14
IV. DEBALLAGE ET MISE AU REBUT	15

I. VUE D'ENSEMBLE ET LISTE DES PIÈCES

Vérifiez que vous avez respecté toutes les consignes ci-dessous :

Utilisation domestique uniquement.

Positionnez le produit de manière stable sur un sol plat.

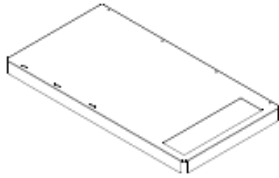
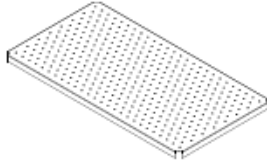
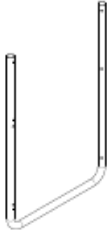
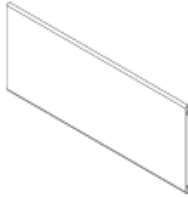



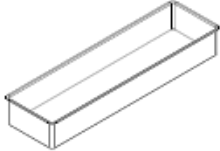

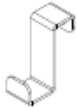


Vérifiez régulièrement ce produit. En cas de doute, ne l'utilisez pas.






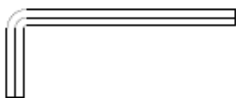
Ne laissez pas les enfants manipuler les produits.

Ne vous asseyez pas et ne marchez pas sur la surface du plateau.

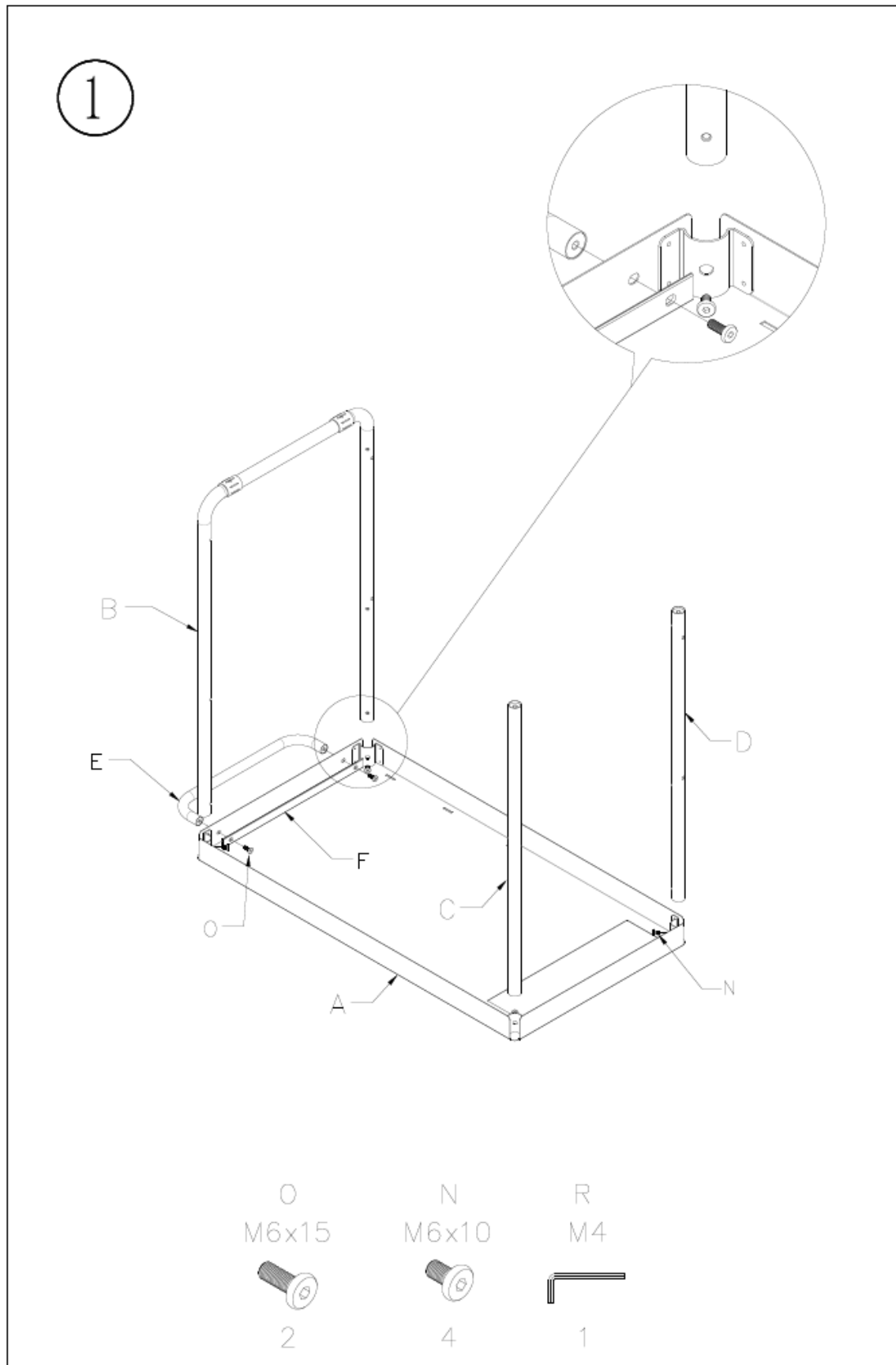
Ne bougez pas le chariot lorsqu'il est chargé.

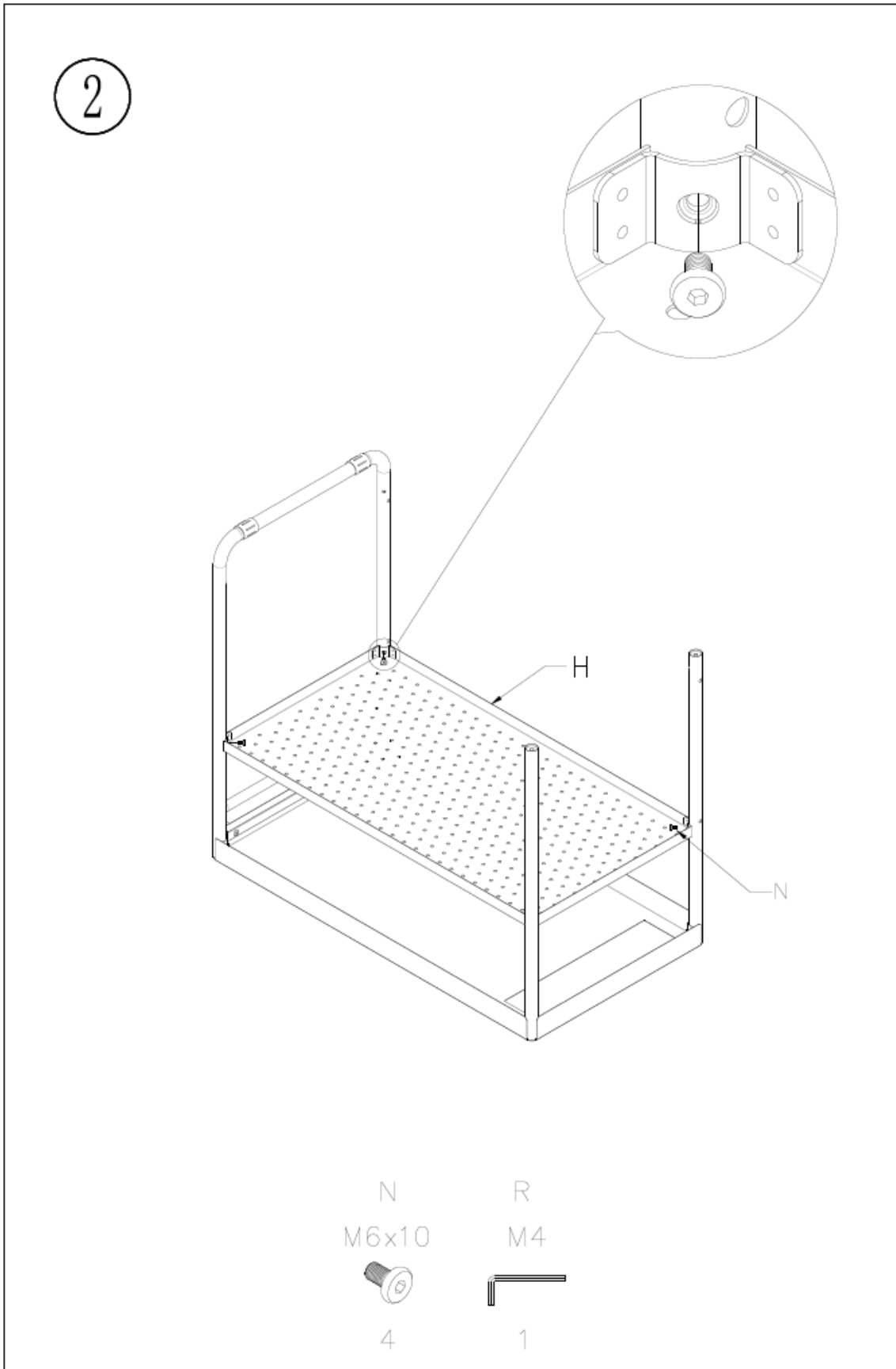
N'oubliez pas de tirer la barre de stabilité extensible jusqu'au bout pendant l'utilisation.

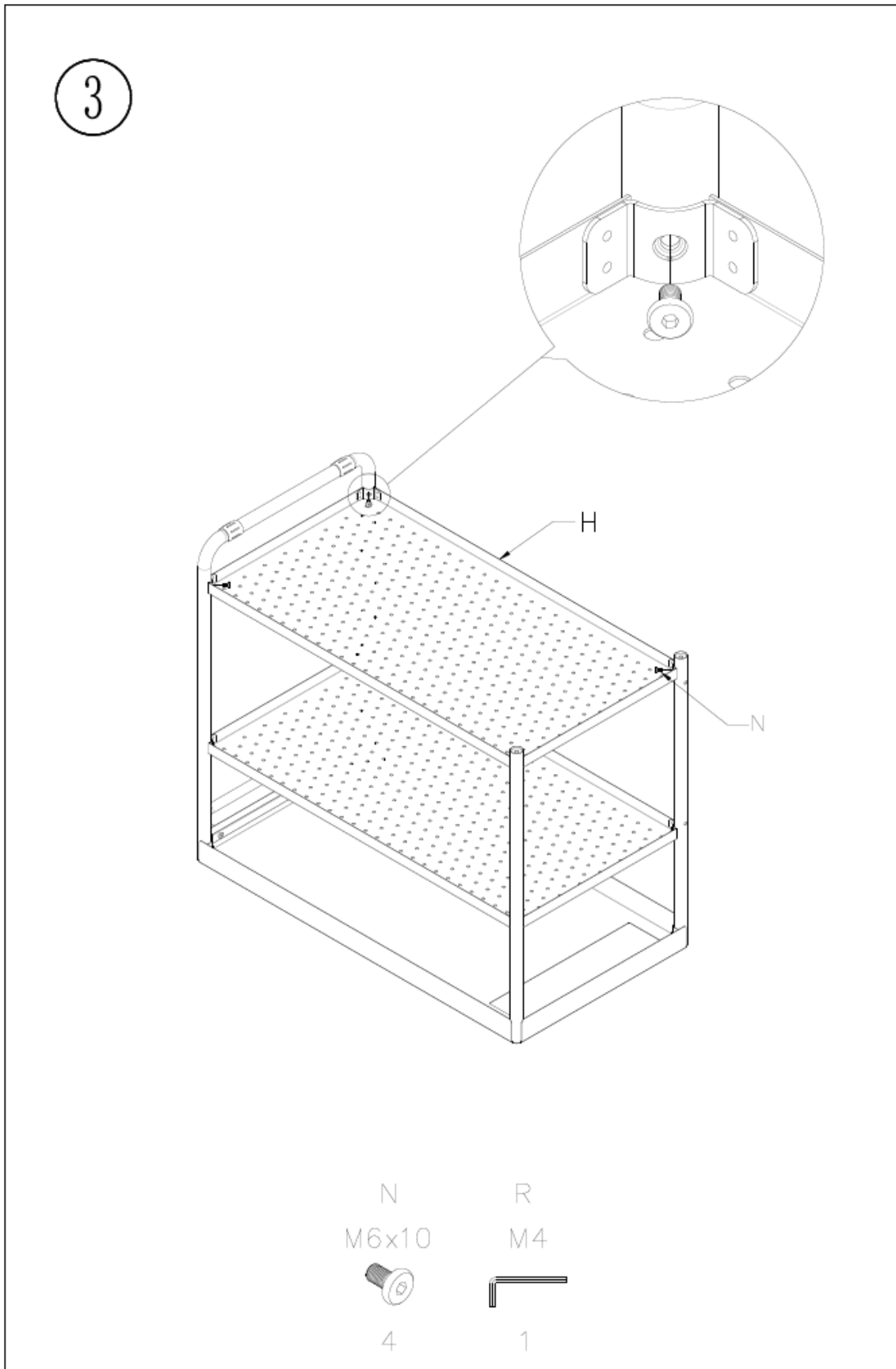
NO.		QTY.			
A		1	G		2
B		1	H		1
C		1	I		2
D		1	J		1
E		1	K		3
F		1	L		2

NO.		QTY.			
M		1			
N	<p>M6x10</p> 	16			
O	<p>M6x15</p> 	2			
P	<p>M6x35</p> 	4			
Q	<p>M6</p> 	4			
R	<p>M4</p> 	1			

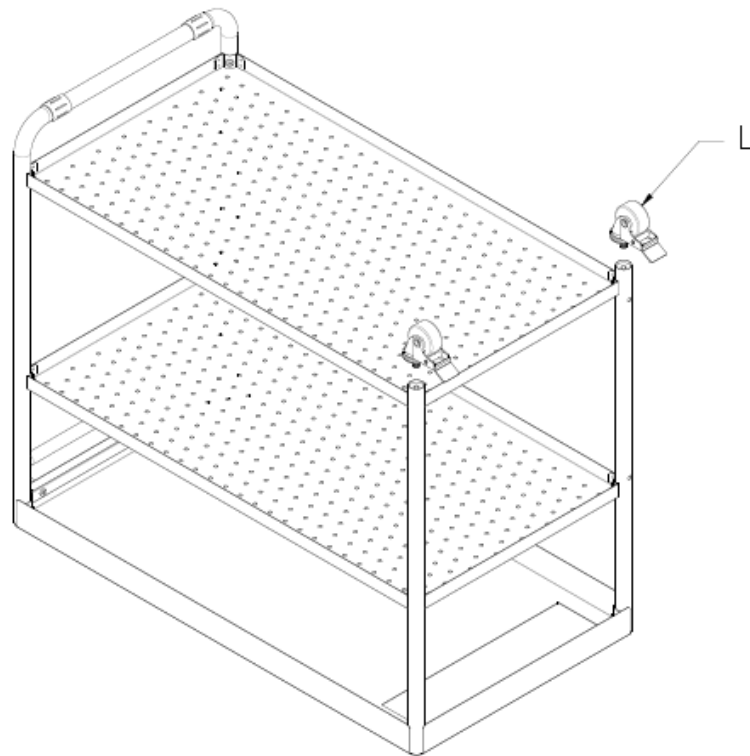
II. ASSEMBLAGE



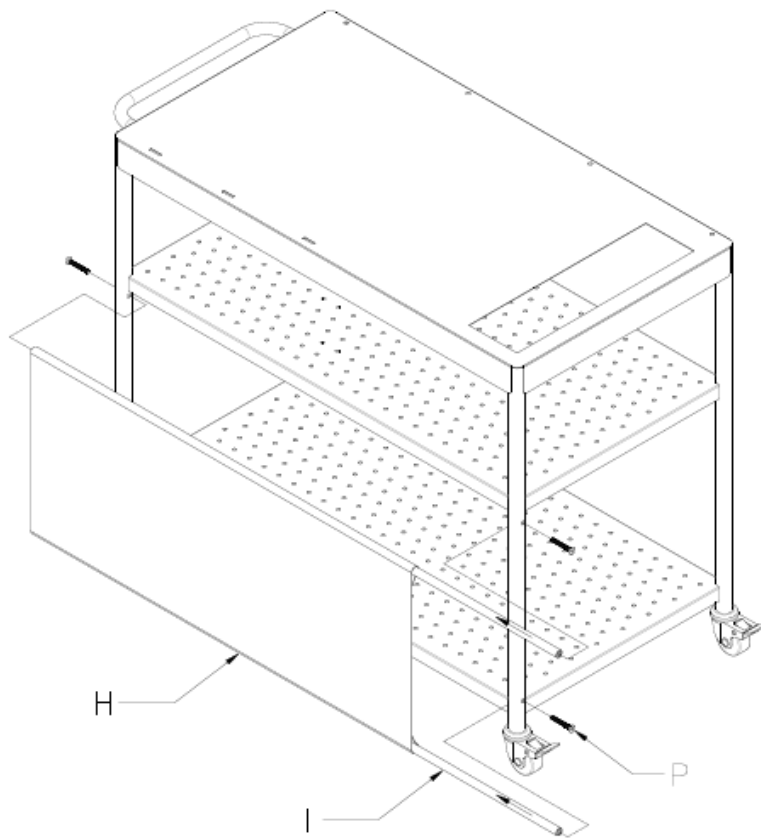




4



5



P
M6x35



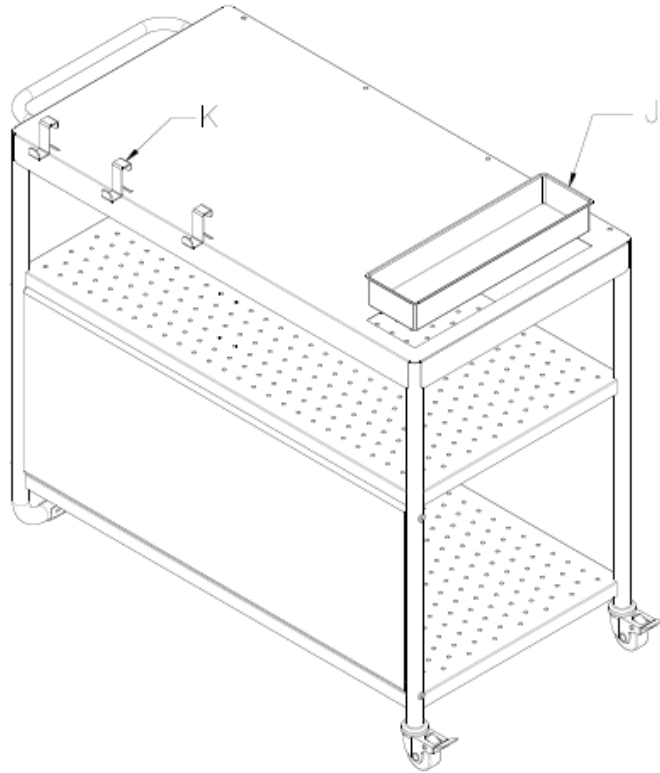
4

R
M4

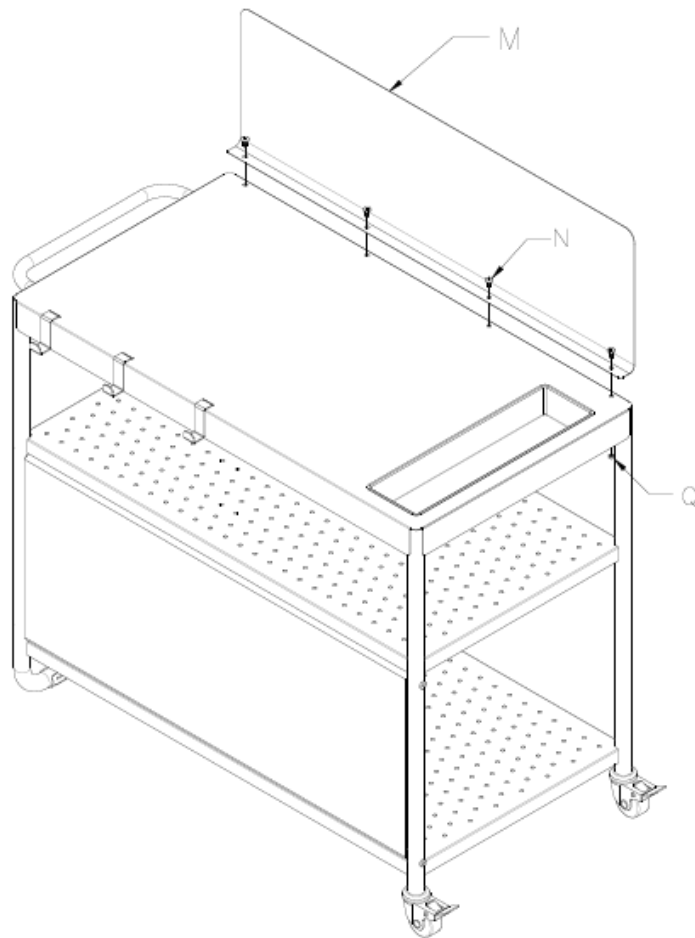


1

6



7



N
M6x10



4

Q
M6



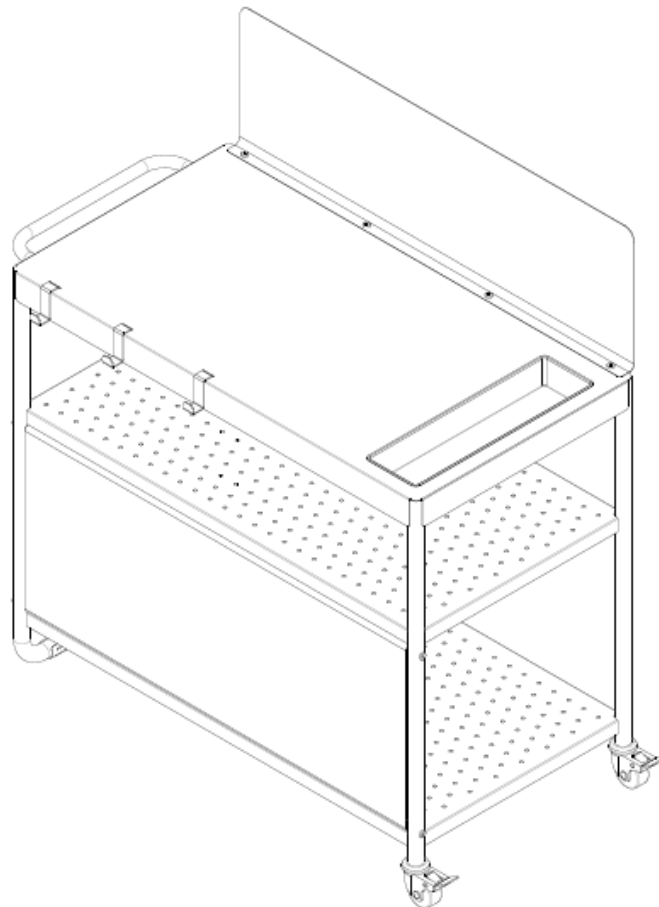
4

R
M4



1

8



III. MISES EN GARDE ET RAPPELS

Les 3 règles d'or pour l'entretien

1. Nettoyez la surface du produit à l'aide d'eau chaude savonneuse et d'un chiffon doux humide.
2. N'utilisez jamais de solvants, de produits à récurer, d'abrasifs, de javel, d'acides, de détergents puissants, de détergents chimiques agressifs ou de détergents à base de solvant sur le produit.
3. Ne pas utiliser de nettoyeur haute pression sur ce produit.

En début de saison

1. Vérifiez que tous les composants et fixations de ce produit soient fermement serrés; ne pas utiliser ce produit en cas de doute sur son utilisation.

En fin de saison

1. L'hiver ou en cas d'intempéries prolongées, il est recommandé de ranger ce produit dans un garage ou une pièce aérée sans chauffage. Ne le couvrez pas.
 2. Nettoyez et séchez toujours le produit complètement avant de procéder à son rangement.
- Le simple fait d'ignorer les instructions fournies dans ce manuel peut provoquer de graves blessures.
 - Toujours s'assurer du bon montage de votre chariot.
 - Toute modification du chariot est dangereuse et interdite.
 - Ne pas déplacer le chariot lorsqu'il y a la plancha et la bouteille de gaz dessus.
 - Tenir les jeunes enfants éloignés du chariot lorsqu'il y a une plancha dessus et en fonctionnement.




Les parties protégées par le fabricant, ainsi que toutes transformations de l'appareil par son utilisateur, sans accord du fabricant ou de son mandataire pourraient s'avérer très dangereuses et entraîneraient la suspension immédiate de la garantie et sont strictement interdites.

IV. DEBALLAGE ET MISE AU REBUT

Votre produit doit être déballé et manipulé avec précautions, afin d'éviter tout risque de déformation ou de choc. Assurez-vous que tous les éléments en plastique ne restent pas en contact avec le produit.

➤ Matériaux d'emballage

- Le carton d'emballage est recyclable.
- Les matériaux marqués par le symbole  sont recyclables :

>PE< = polyéthylène ; >PS< = polystyrène ; >PP< = polypropylène ; ...

Cela signifie qu'ils peuvent être recyclés en se débarrassant d'eux dans des conteneurs de collecte appropriés.

- Les autres éléments d'emballage (adhésif, attaches...) doivent être jetés avec les déchets ménagers.

En fin de vie de cet appareil, celui-ci ne doit pas être débarrassé avec les déchets municipaux non triés.

- En tant que consommateur final, votre rôle est primordial dans le cycle de réutilisation, de recyclage et les autres formes de valorisation de cet équipement électrique et électronique.

Des systèmes de reprise et de collecte sont mis à votre disposition par les collectivités locales (déchetteries) et les distributeurs.

- Vous avez l'obligation d'utiliser les systèmes de collecte sélective mise à votre disposition.



Pour en savoir plus :
www.consignesdetri.fr

Les parties protégées par le fabricant ou son mandataire ne doivent pas être manipulées par l'utilisateur.

En cas de moindre doute sur le montage ou la mise en service de cet appareil, appeler le SAV au

09 69 36 56 60

IMPORTÉ ET DISTRIBUÉ PAR FAVEX SA

75016 PARIS

Adresse e-mail du SAV : sav@favex.fr

BRASERO



www.favex.fr

